

УПРАВЛЕНИЕ ФЕДЕРАЛЬНОЙ СЛУЖБЫ
ГОСУДАРСТВЕННОЙ СТАТИСТИКИ
ПО ХАБАРОВСКОМУ КРАЮ, МАГАДАНСКОЙ
ОБЛАСТИ, ЕВРЕЙСКОЙ АВТОНОМНОЙ ОБЛАСТИ
И ЧУКОТСКОМУ АВТОНОМНОМУ ОКРУГУ

О финансовом состоянии организаций Магаданской области



январь-май 2023 года

О финансовом состоянии организаций

Магаданской области

январь-май 2023 года

- 01 Сальдированный финансовый результат организаций
- 02 Прибыль организаций
- 03 Убыток организаций
- 04 Финансовые результаты деятельности организаций
- 05 Доля организаций, получивших прибыль (убыток)
- 06 Кредиторская и дебиторская задолженность организаций



САЛЬДИРОВАННЫЙ ФИНАНСОВЫЙ РЕЗУЛЬТАТ

январь-май 2023 года

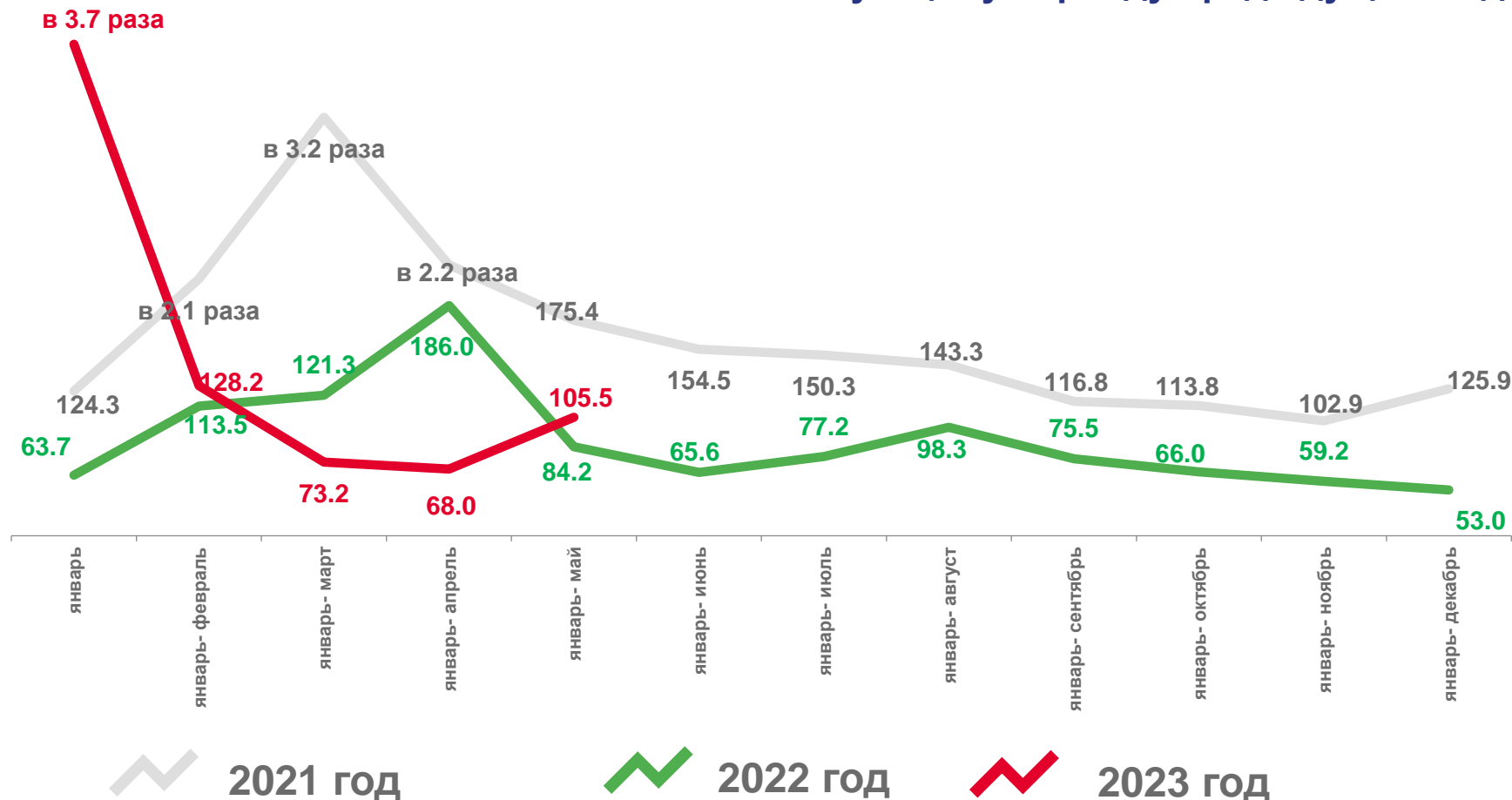
26 406,5

млн рублей

▲ 105,5 %

к январю-маю 2022 года

в % к соответствующему периоду предыдущего года*



* По сопоставимому кругу предприятий в соответствии с методологией бухгалтерского учета; без субъектов малого предпринимательства, кредитных организаций, государственных (муниципальных) учреждений, не кредитных финансовых организаций



САЛЬДИРОВАННЫЙ ФИНАНСОВЫЙ РЕЗУЛЬТАТ ОРГАНИЗАЦИЙ

МЛН РУБЛЕЙ

январь-май 2023 года

в % к январю-маю 2022 года

  **в 2,0 раза**

сельское, лесное хозяйство, охота, рыболовство и рыбоводство

  **111,0%**

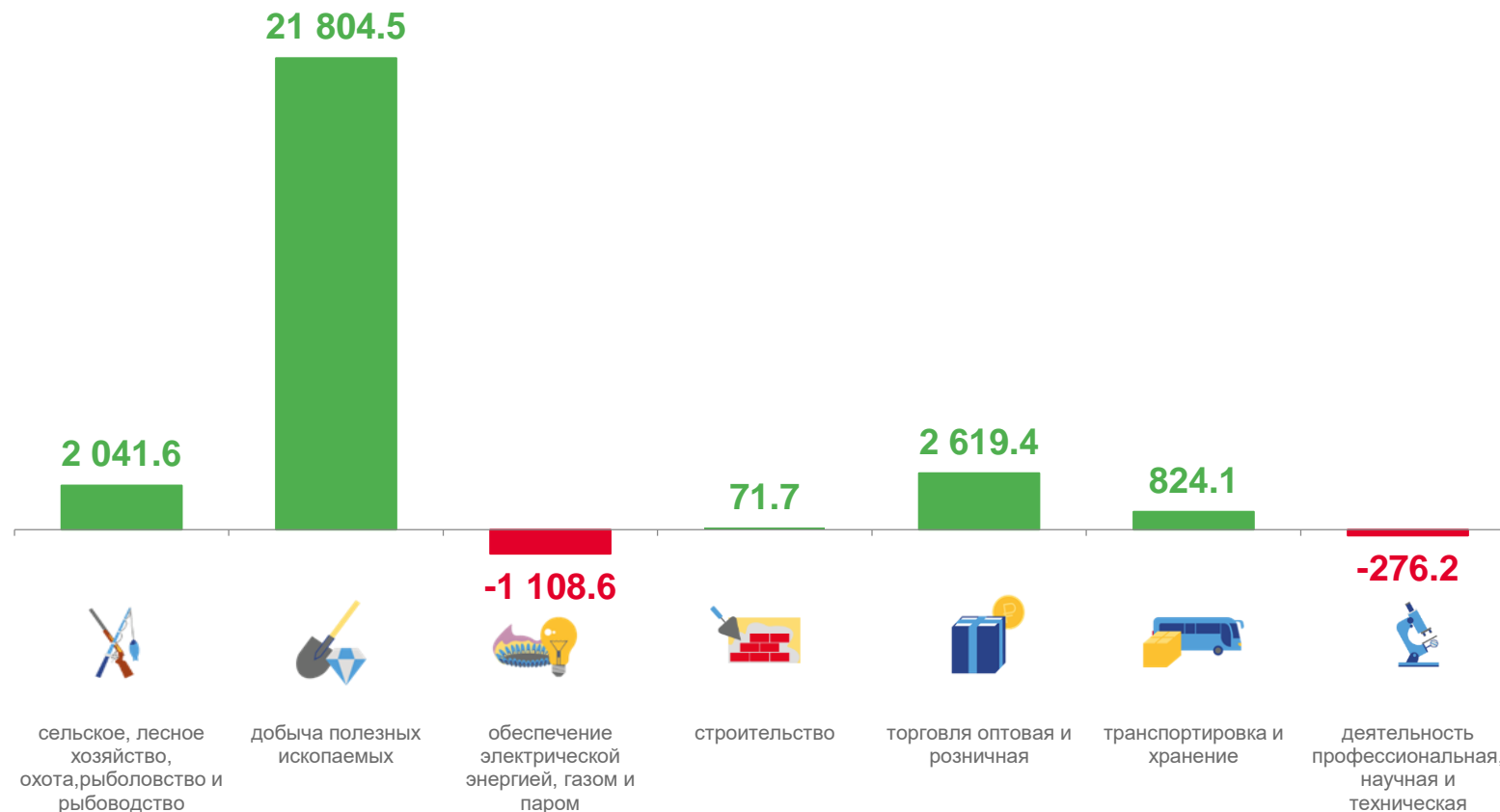
добыча полезных ископаемых

  **в 2,0 раза**

транспортировка и хранение

  **в 2,4 раза**

деятельность гостиниц и предприятий общественного питания





ПРИБЫЛЬ ОРГАНИЗАЦИЙ

МЛН РУБЛЕЙ

январь-май 2023 года

в % к январю-маю 2022 года



в 2,0 раза

сельское, лесное хозяйство, охота, рыболовство и рыбоводство



в 13,6 раза

водоснабжение; водоотведение, организация сбора и утилизации отходов



в 2,5 раза

деятельность гостиниц и предприятий общественного питания



в 3,0 раза

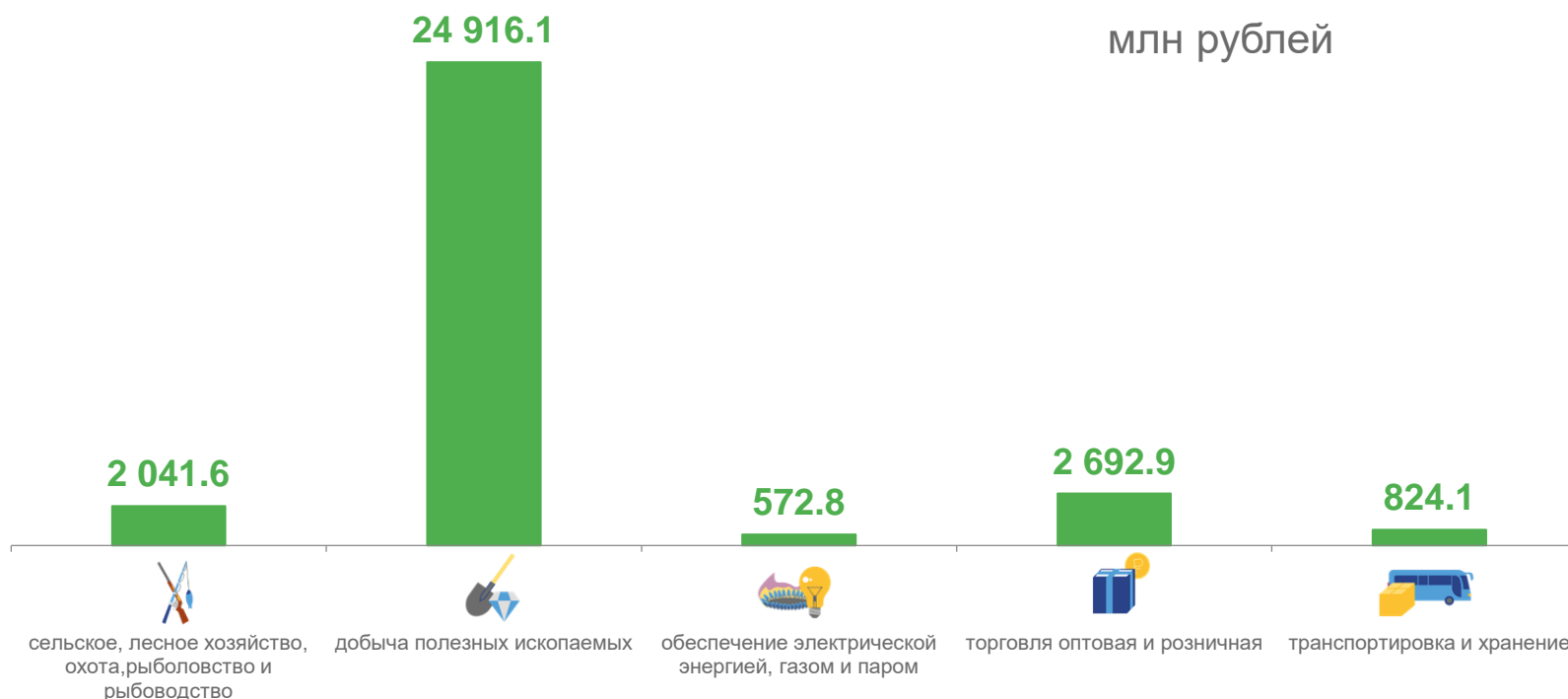
деятельность профессиональная, научная и техническая



Всего

31 694,5

млн рублей





УБЫТОК ОРГАНИЗАЦИЙ

МЛН РУБЛЕЙ

январь-май 2023 года

в % к январю-маю 2022 года

28,3%

добыча полезных ископаемых

177,4%

обрабатывающие производства

198,7%

строительство

в 36,7 раза

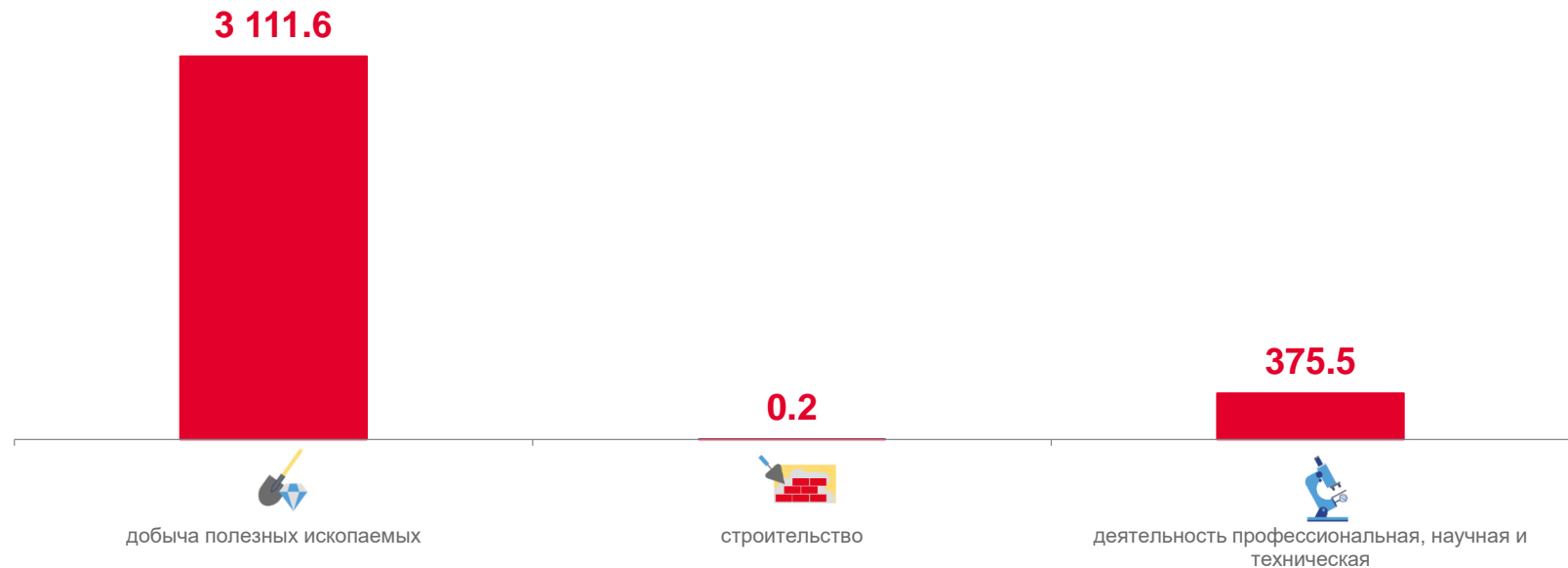
деятельность гостиниц и предприятий общественного питания



Всего

5 288,0

млн рублей





ФИНАНСОВЫЕ РЕЗУЛЬТАТЫ ДЕЯТЕЛЬНОСТИ ОРГАНИЗАЦИЙ

январь-май 2023 года в % к январю-маю 2022 года





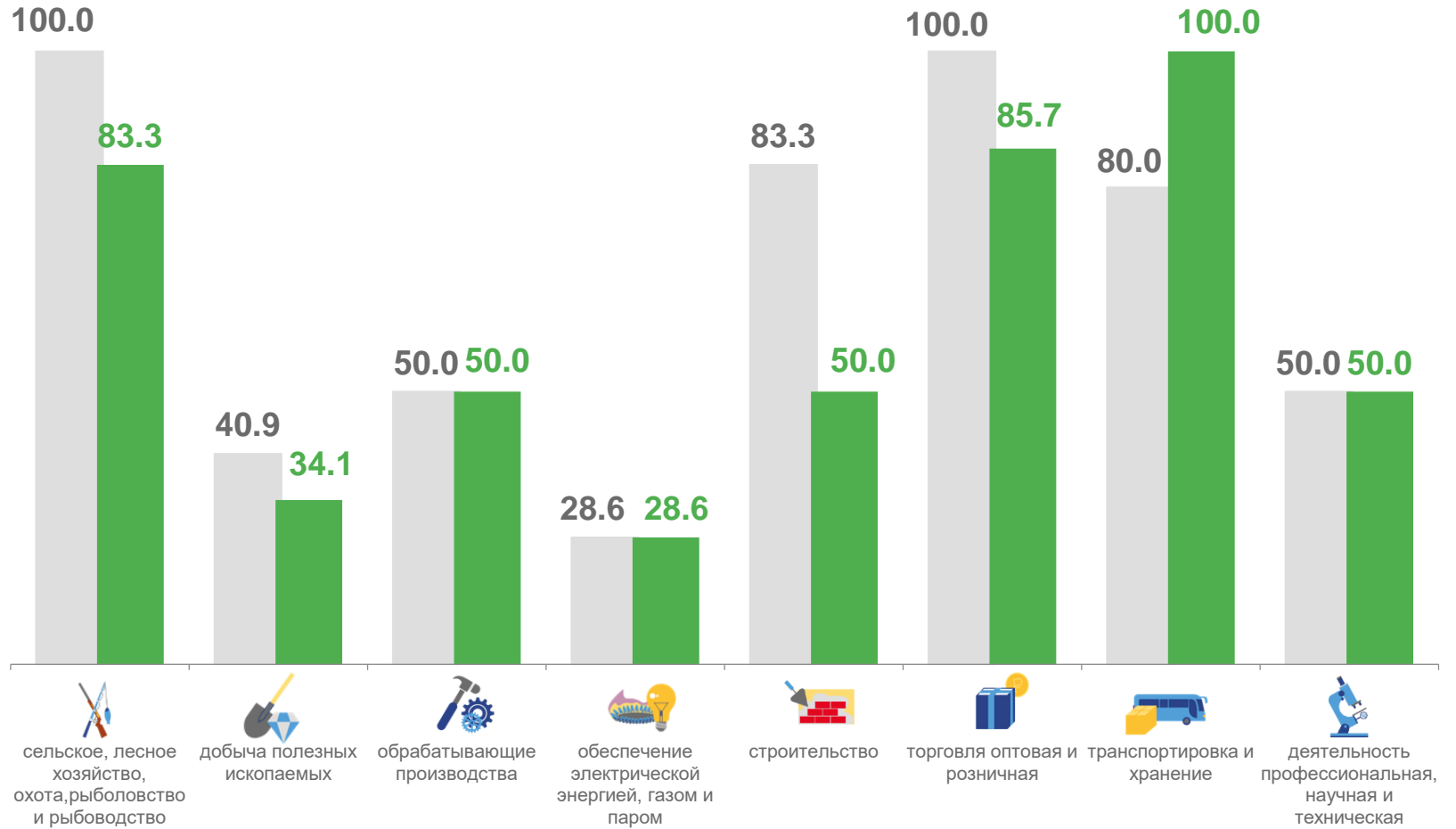
ДОЛЯ ПРИБЫЛЬНЫХ ОРГАНИЗАЦИЙ

январь-май 2023 года

Всего **51,4 %**

январь-май 2022 года

Всего **55,9 %**



■ январь - май 2022 года

■ январь - май 2023 года



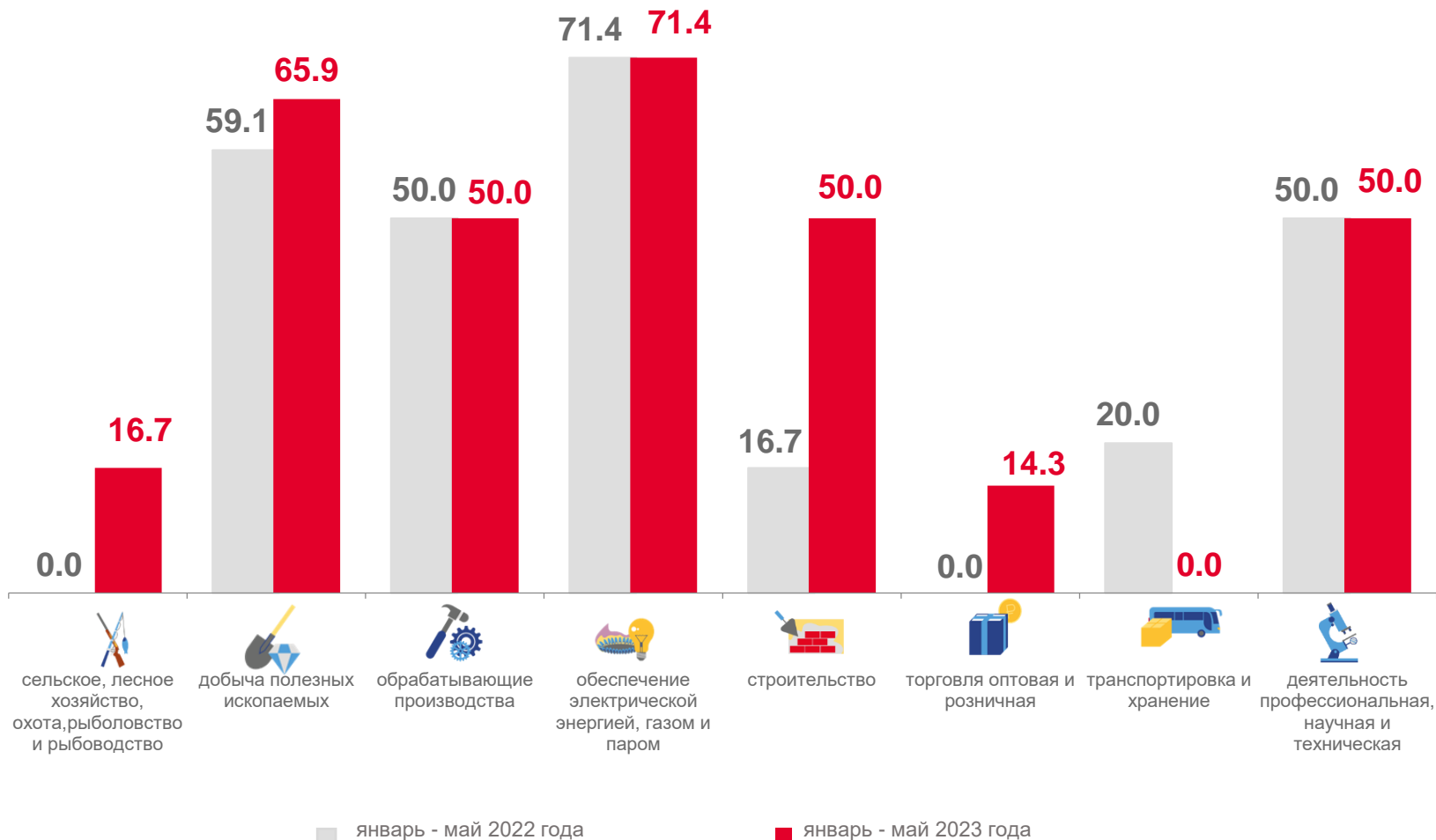
ДОЛЯ УБЫТОЧНЫХ ОРГАНИЗАЦИЙ

январь-май 2023 года

Всего **48,6 %**

январь-май 2022 года

Всего **44,1 %**





ПРОСРОЧЕННАЯ КРЕДИТОРСКАЯ ЗАДОЛЖЕННОСТЬ

на конец месяца

Кредиторская задолженность

на конец мая 2023 года



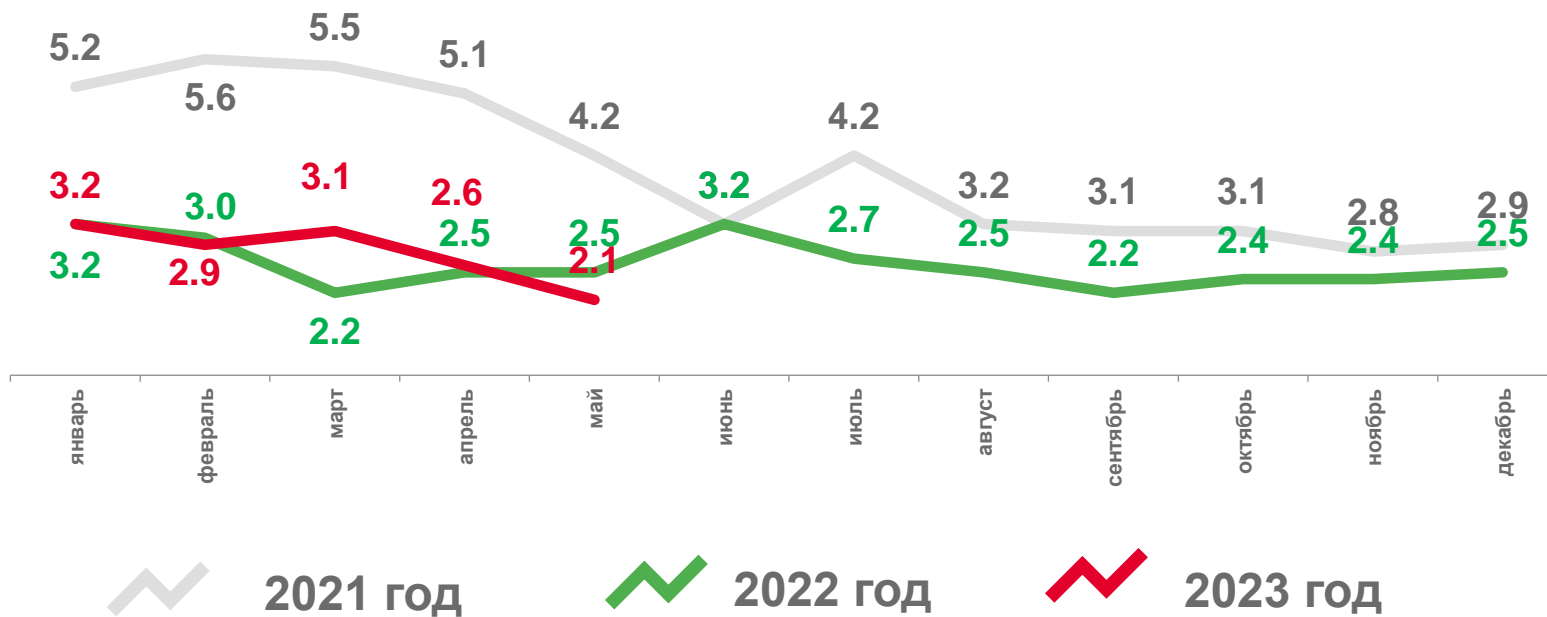
92 011,6

млн рублей

▲ 110,2%

к концу мая 2022 года

в % к общему объему кредиторской задолженности





ПРОСРОЧЕННАЯ ДЕБИТОРСКАЯ ЗАДОЛЖЕННОСТЬ

на конец месяца

Дебиторская задолженность

на конец мая 2023 года



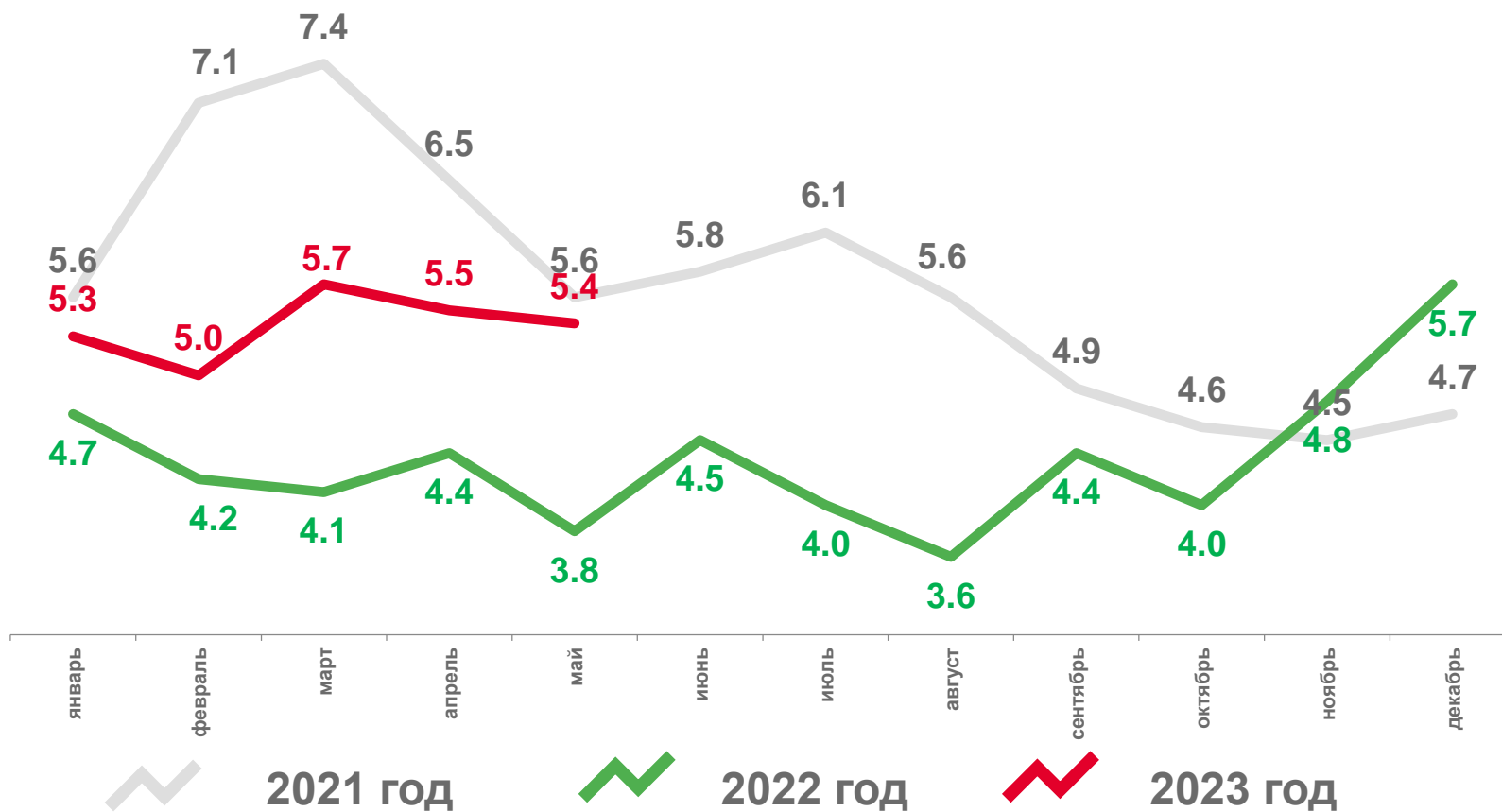
188 204,1

млн рублей

▲ 100,1 %

к концу мая 2022 года

в % к общему объему дебиторской задолженности





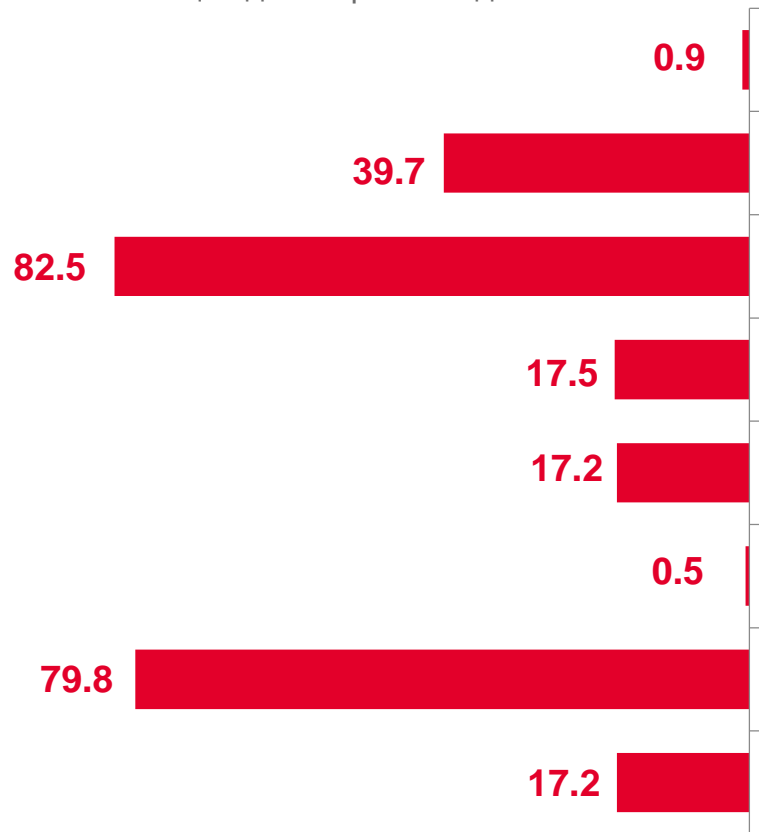
ПРОСРОЧЕННАЯ ЗАДОЛЖЕННОСТЬ

на конец мая 2023 года



Дебиторская задолженность

в % к общей дебиторской задолженности



Кредиторская задолженность

в % к общей кредиторской задолженности

